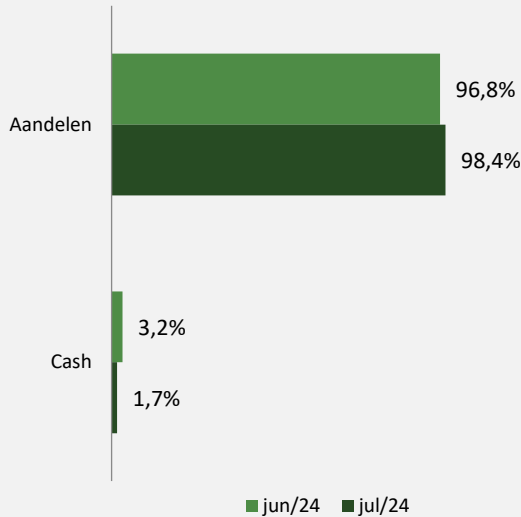
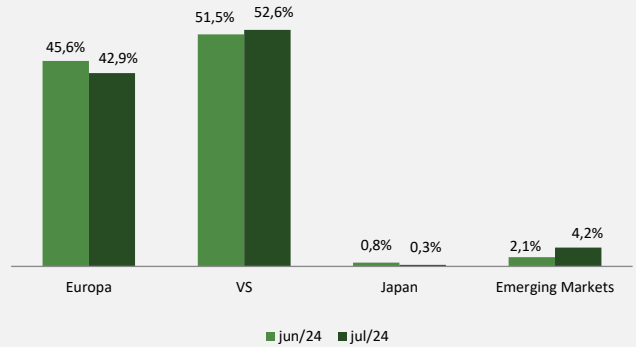


Publicitaire mededeling van financieel beheerder Mercier Van Lanschot
Beheervennootschap: Van Lanschot Kempen Investment Management, NV naar Nederlands recht
Fonds domicilieerd in België – compartiment met onbeperkte looptijd van MercLan NV

ACTIVAVERDELING (%)



REGIOVERDELING AANDELEN



VERDELING OBLIGATIES

Momenteel geen positie in obligaties.


COMMENTAAR VAN DE BEHEERDER

Juli was een ietwat beweeglijkere, maar toch positieve maand voor aandelenmarkten. Ietwat zwakker dan verwachte inflatie en arbeidsmarkt cijfers deden de markt hopen op renteverlagingen door de centrale bank. De rente ging lager en omgekeerd obligatiekoersen gingen naar boven.

Belangrijker is het tweede kwartaalresultatenseizoen dat volop bezig is. Bedrijven zoals Microsoft en TSMC rapporteerden reeds meer dan solide resultaten. Tegelijk zien we ook dat de post-covid normalisatie wordt verdergezet. Enerzijds zijn er bijvoorbeeld de life-science bedrijven zoals Danaher en Lonza die stillaan herstel zien in hun orderboekje. Ook vastgoedspelers zoals CBRE zien een verbeterende eindmarkt. Anderzijds botst bijvoorbeeld de luxesector op een wat terughoudende consument. Bedrijven zoals LVMH zijn evenwel ervaren en navigeren deze moeilijkere periodes uitstekend.

De beheerder verhoogde lichtjes de positie in chipproducent TSMC. De meest recente kwartaalresultaten bevestigde opnieuw de dominante positie van het Taiwanese bedrijf. Het management spreekt zelfs van mogelijke prijsverhogingen waarbij een groter deel van de hele chip en AI-taart naar hen toe zou kunnen komen.

RISICO INDICATOR



Voor de risico-indicator wordt ervan uitgegaan dat u het product houdt voor 5 jaar.
Het daadwerkelijke risico kan sterk variëren indien u in een vroeg stadium verkoopt en u kunt minder terugkrijgen.

De samenvattende risico-indicator is een richtsnoer voor het risiconiveau van dit product ten opzichte van andere producten. De indicator laat zien hoe groot de kans is dat beleggers verliezen op het product wegens marktontwikkelingen of doordat er geen geld voor betaling is.

BELANGRIJKSTE RISICO'S

Risico's van wezenlijk belang voor het fonds en die niet (voldoende) weergegeven worden door de indicator:

- Inflatierisico: Het fonds bevat een portefeuille van obligaties. Deze portefeuille is onderhevig aan een gemiddeld inflatierisico daar een hogere inflatie meestal een hogere rente tot gevolg heeft wat negatief is voor de obligatiekoersen.
- Kredietrisico: Het fonds kan beleggen in obligaties met een rating lager dan BBB- waardoor er een gemiddeld kredietrisico is.
- Wisselkoersrisico: Het fonds kan een deel van zijn activa beleggen in instrumenten die noteren in een andere munt dan de euro.

Voor een compleet overzicht van de risico's van dit fonds verwijzen wij u naar de paragraaf over risico's in het prospectus.

OVERZICHT POSITIES

Aandelen (98,4%)

<u>Europa</u>			
ADMIRAL GROUP PLC	0,9%	APPLIED MATERIALS INC	0,7%
ASHTAD GROUP PLC	0,8%	BANK OF NEW YORK MELLON CORP	0,5%
ASML HOLDING NV	2,6%	CARMAX INC	1,0%
ASSA ABLOY AB-B	0,9%	CBRE GROUP INC - A	1,4%
ASTRAZENECA PLC	2,1%	CHUBB LIMITED (NY)	0,8%
ATLAS COPCO AB -A-FRIA	1,0%	COCA-COLA CO/THE	0,9%
AXA SA	1,1%	DANAHER CORP	1,5%
BMW BAYER.MOTOR WERKE	0,4%	ECOLAB INC	0,7%
BNP PARIBAS	1,4%	HOME DEPOT INC	1,5%
COLOPLAST-B	0,5%	IDEX CORP	0,6%
CRODA INTERNATIONAL PLC	0,7%	ILLINOIS TOOL WORKS	0,8%
DASSAULT SYSTEMES SE	1,0%	INTERCONTINENTAL EXCHANGE IN	0,8%
DEUTSCHE BOERSE AG	0,9%	JOHNSON & JOHNSON	1,4%
GIVAUDAN (REG)	0,9%	LITTELFUSE	1,1%
HSBC HOLDINGS PLC	1,7%	MARSH & MCLENNAN COS	0,7%
IBERDROLA SA	1,0%	MCCORMICK & CO-NON VTG SHRS	0,6%
INFORMA PLC	0,8%	MERCK & CO. INC.	1,2%
ING GROEP NV-CVA	1,0%	MICROSOFT CORP	5,7%
KERING	0,7%	NIKE INC B (NY)	0,7%
KERRY GROUP PLC-A	0,6%	NVIDIA CORP	2,5%
LONZA GROUP AG-REG	1,0%	OTIS WORLDWIDE CORP	0,7%
L'OREAL	1,3%	PHILLIPS 66	1,2%
LVMH-MOET HENNESSY -CR (PA)	1,9%	PROCTER & GAMBLE CO/THE	1,1%
NATIONAL GRID PLC	0,8%	ROCKWELL AUTOMATION INC	0,6%
NN GROUP NV	0,9%	S&P GLOBAL INC	0,9%
NOVO NORDISK A/S-B	2,8%	SALESFORCE.COM INC (NY)	1,3%
NOVOZYMES A/S-B SHARES	0,9%	SERVICENOW INC	1,2%
PROSUS NV	1,0%	SHERWIN-WILLIAMS CO/THE	0,7%
RECKITT BENCKISER GROUP PLC	1,1%	TESLA INC	1,2%
SCHNEIDER ELECTRIC SE	1,4%	TEXAS INSTRUMENTS INC	1,1%
SPIRAX-SARCO ENGINEERING PLC	0,7%	UNION PACIFIC CORP	1,0%
TOTAL SA	1,7%	US BANCORP	0,9%
UNILEVER PLC	1,2%	VERIZON COMMUNICATIONS INC	0,0%
VINCI	0,9%	VISA INC-CLASS A SHARES	1,6%
VODAFONE GROUP PLC	0,4%	WALT DISNEY CO/THE	0,6%
WOLTERS KLUWER-CVA	0,9%	ZOETIS INC	0,8%

<u>Fonds</u>		<u>Japan</u>	
DWS Invest ESG European Small/Mid Cap*	2,6%	<u>Fonds</u>	
		Xtrackers (IE) PLC – Xtrackers ESG MSCI Japan UCITS ETF*	0,3%
<u>VS</u>		<u>Emerging Markets</u>	
ACCENTURE PLC CL A	1,2%	TAIWAN SEMICONDUCTOR MANUFACTURING	2,2%
ADOBE INC	1,2%		
ALPHABET --- SHS -A- (NY)	4,2%	<u>Fonds</u>	
AMAZON COM. INC (NY)	3,0%	NN (L) Emerging Markets Enhanced Index Sustainable Equity*	1,5%
AMERICAN EXPRESS CO	0,7%	Xtrackers (IE) PLC – Xtrackers ESG MSCI Emerging Markets UCITS ETF*	0,4%
AMERICAN WATER WORKS CO INC	0,7%		
AMGEN INC	1,0%		

Cash (1,7%)

* Het is mogelijk dat bepaalde ICB's opgenomen in deze portefeuille niet publiek worden aangeboden in België. Raadpleeg hiervoor uw financieel adviseur.

BELEGGINGSBELEID

Het compartiment HIGH GROWTH PORTFOLIO stelt zich tot doel de aandeelhouders een blootstelling aan de wereldwijde financiële markten te bieden door middel van een actief portefeuillebeheer. Actief portefeuillebeheer houdt in dat in functie van de beleggingsstrategie van de beheerder bepaalde activa-klassen een hoger of lager gewicht toegemeten krijgen. De strategie wordt continu geëvalueerd wat resulteert in een regelmatige bijsturing van de beleggingsportefeuille. Het actieve portefeuillebeheer speelt zich ook af binnen een activa klasse waarbij bijvoorbeeld een bepaalde regio onder- of overwogen kan worden. Verder zal ook de opvolging op instrumentniveau (aandelen, obligaties, onderliggende beleggingsfondsen) tot regelmatige aanpassingen leiden.

- Minimaal 60% en maximaal 100% van de netto-activa wordt belegd in aandelen (direct of indirect);
- Het saldo wordt belegd in liquiditeiten en obligaties (direct of indirect) waarbij maximaal 9% van het compartiment mag belegd worden in obligaties met een rating lager dan BBB- bij S&P of lager dan Baa3 bij Moody's.

Er mag niet belegd worden in deelbewijzen van instellingen voor collectieve beleggingen die zelf meer dan 10% van hun activa beleggen in deelbewijzen uitgegeven door andere instellingen voor collectieve beleggingen.

De aandeelhouders van het compartiment genieten noch kapitaalgarantie, noch kapitaalbescherming.

De prestaties van het fonds worden vergeleken met de MSCI AC World Net Return. De samenstelling van de portefeuille kan volledig afwijken van de samenstelling van de benchmark.

ESG BELEID

Het ESG Beleid van het compartiment voldoet aan artikel 8 van de Verordening (EU) 2019/2088 van het Europees Parlement en de Raad van 27 november 2019 betreffende informatieverstrekking over duurzaamheid in de financiële dienstensector. Dit compartiment promoot ecologische, sociale en goed bestuur kenmerken maar heeft geen specifieke duurzame beleggingsdoelstelling.

Onderstaande duurzaamheidsstrategieën zijn minstens van toepassing, ook voor wat betreft de beleggingen in ICBE en AICB:

- UN Global Compact (UNGC): Uitsluiten van ondernemingen die deze principes (meermaals) schenden. Het betreffen tien principes die onderverdeeld zijn in vier deelgebieden:
 - Mensenrechten
 - Arbeidsrechten
 - Milieu
 - Anti-corruptie
- Uitsluiting van een aantal specifieke bedrijfsactiviteiten en bedrijven die niet voldoen aan bepaalde criteria binnen de volgende sectoren:
 - Wapens
 - Tabak
 - Thermische kool
 - Onconventionele olie- & gaswinning
 - Conventionele olie- & gaswinning
 - Nutsbedrijven & kernenergie
 - Alcohol
 - Gokspelen
- ESG-integratie: Systematisch rekening houden met milieu, sociaal beleid en deugdelijk bestuur (ESG, Environmental, Social, Governance) in de beoordeling van organisaties, naast de traditionele financiële analyse.
- Best-in-Class: Selecteren van de beste spelers van de klas binnen elke sector, gebaseerd op hun positieve ESG-prestaties. Dit betekent dat alleen bedrijven in aanmerking komen voor belegging die behoren tot de 50% beste leerlingen in hun sector, gebaseerd op hun positieve ESG-prestaties. Dit betekent meteen ook dat t.g.v. de best-in-class strategie ongeveer 50% van de bedrijven uit de boot vallen.
- Decarbonisatie tot netto nul: het decarboniseringstraject omvat doelstellingen op korte termijn (2025), een ambitie op middellange termijn (2030) en een verbintenis op lange termijn om tegen 2050 klimaatneutraliteit te bereiken.
Voor deze strategie wordt er een beroep gedaan op de expertise van MSCI, meer bepaald de MSCI ESG Leaders Index Methodology. Via deze link kan deze methodologie geraadpleegd worden in detail:
https://www.msci.com/eqb/methodology/meth_docs/MSCI_ESG_Leaders_Methodology_Nov2020.pdf

Bij de beslissing om in de ICB te beleggen, dient rekening gehouden te worden met alle kenmerken en doelstellingen van de gepromote ICB.

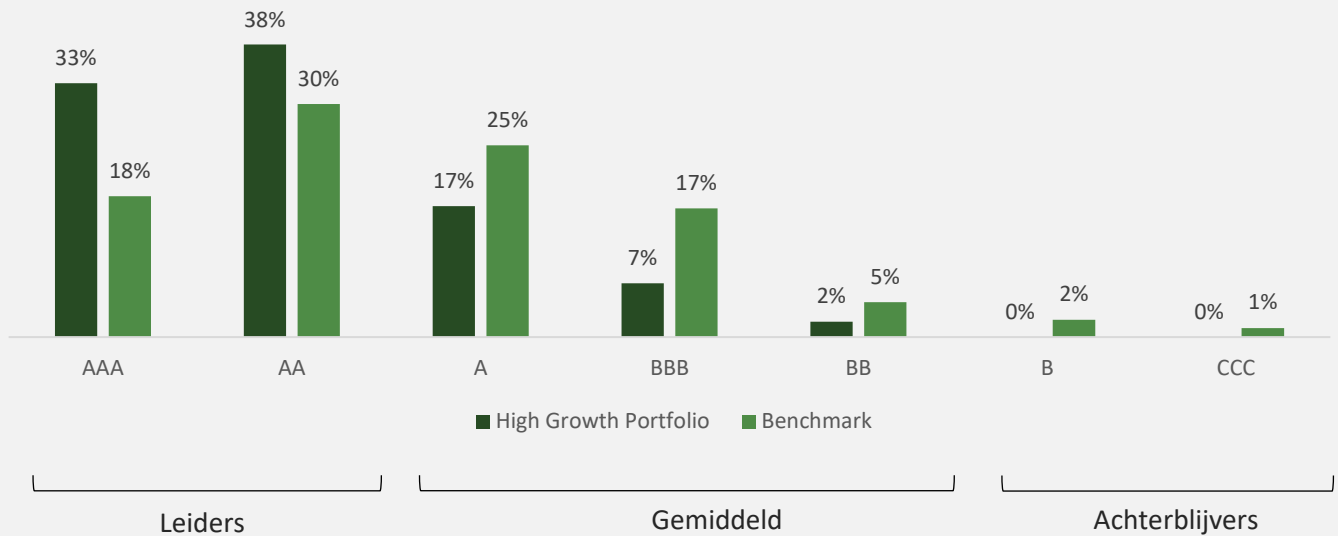
Als financieel beheerder streeft Mercier Van Lanschot naar het realiseren van een duurzame waardecreatie op lange termijn. Daarvoor worden drie pijlers gehanteerd; (1) naast het hanteren van zuivere financiële criteria in het beleggingsproces en (2) van verschillende duurzaamheidsstrategieën (UNGC, uitsluitingen, ESG-integratie en een best-in-class aanpak), (3) wordt er ingezet op een actief aandeelhouderschap. Dat laatste gebeurt via engagement en voting.

Het engagement- en voting beleid is toegespitst op maar niet beperkt tot de energiesector en de nutssector. Mercier Van Lanschot vindt de klimaatverandering immers de belangrijkste maatschappelijke uitdaging van vandaag. En het zijn bedrijven uit die twee sectoren die de meest directe impact hebben op de klimaatverandering. Bijgevolg zijn het ook die bedrijven die het meest direct kunnen bijdragen tot positieve verandering in de klimaatproblematiek.

De zeer uitgebreide toelichting m.b.t. de gehanteerde duurzaamheidsstrategieën, het engagement en voting beleid, is opgenomen op bladzijde 17 en volgende van het prospectus. Alle info is terug te vinden op:

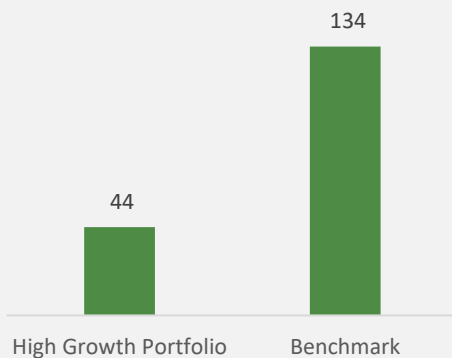
<https://www.merciervanlanschot.be/nl-be/oplossingen/investeren/fondsen/beleggingsfondsen>

MSCI ESG RATINGVERDELING SEPTEMBER 2023



Website die de ratingschaal en de betekenis van deze ratings bevat: <https://www.msci.com/our-solutions/esg-investing/esg-ratings>

KOOLSTOFINTENSITEIT SEPTEMBER 2023 (ton CO₂e / € mln. omzet)



Benchmark = 100% aandelen. De prestaties van het fonds worden vergeleken met de MSCI AC World Net Return. De benchmark is niet afgestemd op de ecologische of sociale kenmerken dewelke het compartiment promoot en is dus niet consistent.

Bron = MSCI ESG MANAGER en ISS DataDesk

Deze gegevens zullen minstens jaarlijks geüpdatet worden.

De benchmark is per maart 2024 gewijzigd. De gegevens zijn gebaseerd op de oude benchmark (40,0% MSCI Europe Net Return, 40,0% MSCI USA Net Return, 5,0% MSCI Japan Net Return en 15,0% MSCI Emerging Markets Net Return).

TECHNISCHE KENMERKEN

Klasse	A	R	C	F	
ISIN kapitalisatie	BE0948835781	BE6272004811	BE6272006832	BE6348499433	Oprichtingsdatum compartiment: 14 augustus 2009
ISIN distributie	BE6271999763	BE6272005826	BE6272007848	BE6348500446	
NIW kapitalisatie	€2.855,03	€1.723,13	€1.124,85	€996,98	Totale activa: €412,25 mln.
NIW distributie	€1.983,69	€1.880,19	€2.118,90	€1.049,57	
Minimum inschrijving	//	€500.000	€2.500.000	€2.500.000	
Swing pricing (max. 5%)	Ja	Ja	Ja	Ja	

KOSTEN

Instapkosten	Geen
Uitstapkosten	Geen
<u>Lopende kosten</u>	
Beheerskosten en andere administratiekosten of exploitatiekosten klasse A	1,61%
Beheerskosten en andere administratiekosten of exploitatiekosten klasse R	1,20%
Beheerskosten en andere administratiekosten of exploitatiekosten klasse C	1,04%
Beheerskosten en andere administratiekosten of exploitatiekosten klasse F	0,99%
Transactiekosten	0,10%

TAKSEN

Beurstaks bij aankoop kapitalisatie	Geen
Beurstaks bij aankoop distributie	Geen
Beurstaks bij verkoop kapitalisatie	1,32% (max. €4.000)
Beurstaks bij verkoop distributie	Geen
Roerende voorheffing kapitalisatie (bij verkoop)	30% op meerwaarde vastrentende component
Roerende voorheffing distributie (op jaarlijkse distributie)	30%
<i>Van toepassing op particuliere beleggers, onderworpen aan de Belgische personenbelasting.</i>	

INTERNE KLACHTDIENST & OMBUDSDIENST

Een eventuele klacht wordt schriftelijk ingediend bij ter post aangetekende brief, gericht aan de Manager Klachten van Mercier Van Lanschot, Desguinlei 50 - 2018 Antwerpen, of via e-mail naar klachten@merciervanlanschot.be. Mercier Van Lanschot verbindt er zich toe elke klacht naar billijkheid te behandelen en om de klant te horen alvorens een beslissing te nemen.

Wanneer de afhandeling van de klacht de klant geen genoegdoening schenkt, dan kan hij zich wenden tot de Ombudsdienst voor de Financiële Sector, North Gate II, Koning Albert II-laan 8, 1000 Brussel, www.ombfin.be, tel +32 (0)2 545.77.70, fax +32 (0)2 545.77.79.

FINANCIËEL BEHEER

Team beleggingsstrategie en vermogensbeheer – vermogensbeheer@merciervanlanschot.be

OVERIGE BELANGRIJKE INFORMATIE

Met de term 'fondsen' wordt een Instelling voor Collectieve Belegging (ICB) of een compartiment van een ICB bedoeld.

High Growth Portfolio is een compartiment van de Belgische bevek MerLan NV. Het essentieel informatiedocument, het laatste periodieke verslag en de prospectus zijn gratis verkrijgbaar in de kantoren van Van Lanschot Kempen NV, Belgisch bijkantoor of op www.merciervanlanschot.be. Dit zowel in het Nederlands als in het Frans. Financiële dienst: BNP Paribas NV, Warandeborg 3, 1000 Brussel. De NIW van High Growth Portfolio wordt dagelijks gepubliceerd in dagblad De Tijd alsook op de website van BEAMA. **Voor dat u een beslissing neemt al dan niet te investeren in het compartiment, dient u minstens het essentieel informatiedocument en het prospectus door te nemen.**

Dit is een publicitaire mededeling. Ze bevat geen beleggingsadvies of onderzoek op beleggingsgebied, maar enkel een samenvatting van de kenmerken van het product. De informatie is geldig op de datum van de productfiche maar kan wijzigen in de toekomst. Uitgebreide informatie over dit product, de voorwaarden en de verbonden risico's is te vinden in het prospectus, het essentiële-informatiedocument en de periodieke verslagen, allen te vinden op <https://www.merciervanlanschot.be/nl-be/oplossingen/investeren/fondsen/beleggingsfondsen>

De samenvatting van de rechten van de belegger is in het Nederlands te vinden op:

<https://www.vanlanschotkempen.com/-/media/mercier/pdf/documents/nl/samenvatting-van-de-rechten-van-de-belegger-mvl.ashx>

VERKLARING GEBRUIKTE BEGRIPPEN

Duration De gewogen gemiddelde looptijd van de obligatiebeleggingen, uitgedrukt in jaren.

High yield obligaties Obligaties met een non-investment grade rating. Dit betekent een rating lager dan Baa3 (Moody's), BBB- (S&P en Fitch). Dit type obligaties heeft m.a.w. een hoger kredietrisico. Daar staat tegenover dat zij een lager renterisico hebben en een hoger verwacht rendement.

Small caps Aandelen met een kleinere marktkapitalisatie dan large caps.

Emerging Markets en Emerging Markets Debt Emerging Markets zijn opkomende markten. De belangrijkste markten die hiertoe behoren zijn o.a. China, Zuid-Korea en Taiwan. Emerging Markets Debt zijn obligaties uitgegeven door emittenten uit opkomende markten.

REITs Real Estate Investment Trusts, zijn bedrijven die hun inkomen uit vastgoedbeleggingen halen. Ze hebben een notering aan de beurs en worden verhandeld als aandelen.

Duurzame consumptiegoederen Vertaling vanuit het Engels voor de sector 'consumer discretionary'. Het is een sector waartoe veel types bedrijven behoren. De grote subsectoren zijn: internet & direct marketing (bv. Amazon), autofabrikanten (bv. Toyota), luxe goederen (bv. LVMH), doe-het-zelfzaken (bv. Home Depot), restaurants (bv. McDonald's)...

Swing pricing Een mechanisme dat het compartiment in staat stelt de transactiekosten te vereffenen die voortvloeien uit grote inschrijvingen en inkopen door in- en uitstappende beleggers. Dankzij het mechanisme hoeven bestaande beleggers niet langer indirect de transactiekosten op zich te nemen, omdat deze kosten voortaan rechtstreeks worden verrekend in de NIW en gedragen door de in- en uitstappende beleggers.

Spread Het verschil tussen twee rentestanden. Bijvoorbeeld het verschil tussen de Italiaanse en de Duitse tienjaarsrente.
